



## Plaines et vallées du Dunois

Départ : **CHATEAUDUN**

Arrivée : **CHATEAUDUN**

Niveau : **Difficile**

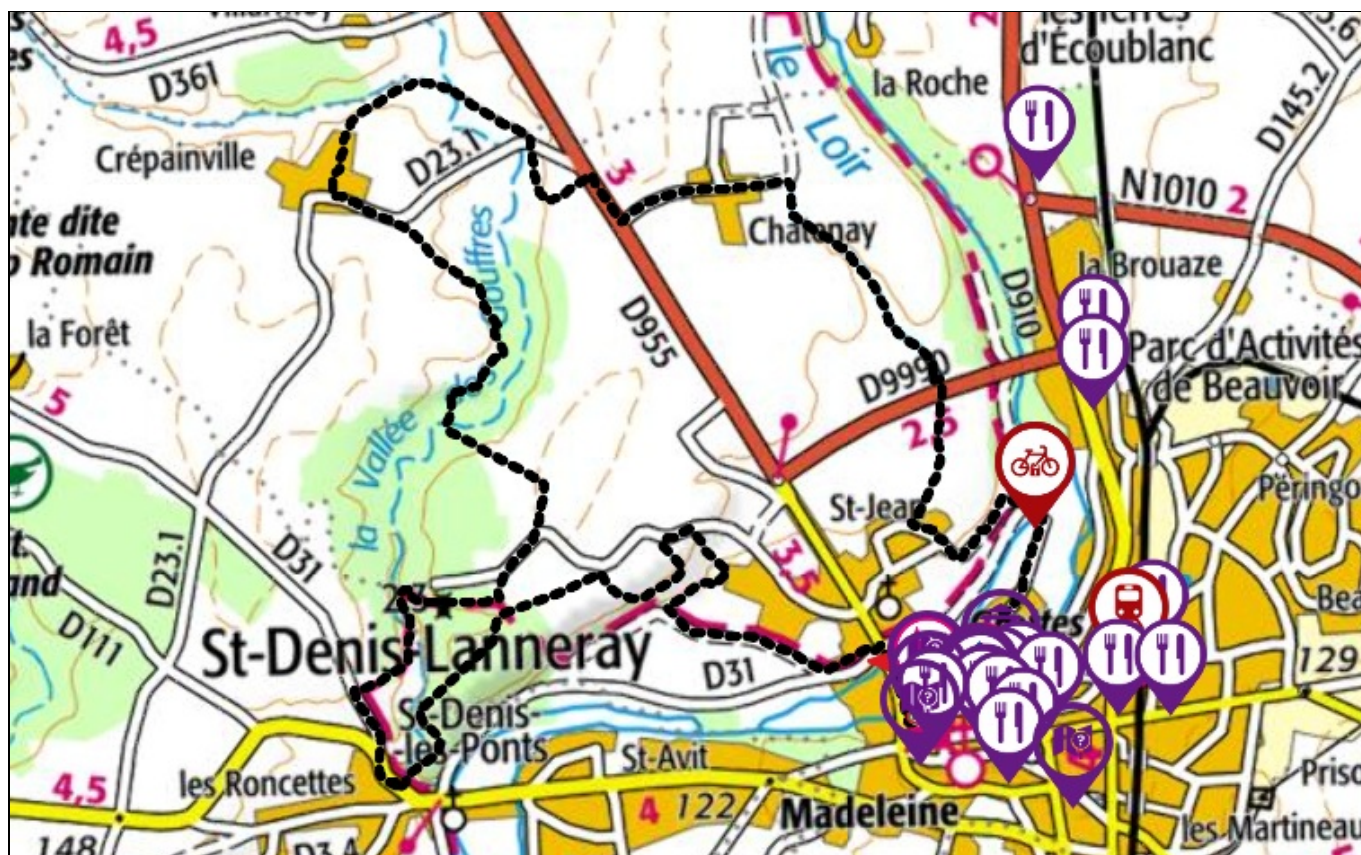
Note :

Durée moyenne : **4:45**

Longueur : **18,64 km**

Dénivelé positif : **109 m**

Dénivelé négatif : **-112 m**



### DESCRIPTION DU CIRCUIT

Perché sur un éperon rocheux dominant le Loir, le château de Châteaudun témoigne d'un long passé historique avec l'un des premiers donjons ronds connus. Châteaudun: château avec donjon (rare exemple d'architecture féodale, gothique et renaissance), église de la Madeleine XII<sup>e</sup>, église Saint-Valérien XII<sup>e</sup>-XIII<sup>e</sup> restaurée au XVIII<sup>e</sup>, église Saint-Jean-de-la-Chaine XII-XV<sup>e</sup>, grottes du Foulon, musée des Beaux-Arts et d'Ornithologie.

### DÉTAIL DE VOTRE RANDO

CHATEAUDUN - Prendre les passerelles et emprunter la sente. Tourner à gauche puis deux fois à droite. Suivre en face le chemin de la Belle-Arrivée et continuer sur ce chemin. Au bout de celui-ci, tourner à gauche. Au stop, aller à droite, passer devant le camping et utiliser la passerelle. Virer à gauche, puis à droite. Continuer ce chemin qui devient route.

Partir à droite. A la fourche, continuer tout droit, puis longer le bois de Gâts sur quelques mètres. Obliquer à gauche sur le premier chemin après la déviation. Gagner Châtenay à gauche. Traverser le hameau et poursuivre sur la D 111-13. Longer la D 955 à droite (prudence !), puis se diriger à gauche vers la Trinquetière. Dans ce hameau, aller à droite, couper la route et prendre le chemin en face.

Avant d'atteindre Villarmoy, obliquer à gauche. A la mare de Crépainville, virer à gauche. A la croix, emprunter le chemin à droite.

Aller à droite, puis à gauche dans un chemin qui descend puis remonte vers la plaine. Se diriger à droite, traverser le Journet et passer l'entrée du château Saint-Martin.

S'engager sur une premier chemin à droite et gagner la Vallée Morte. Prendre la D 31 à gauche et gagner Saint-Denis-les-Ponts.

Descendre à gauche les marches et poursuivre sur un chemin qui traverse le bois. A la sortie aller à droite, longer la lisière et continuer en plaine. Tourner à droite.



Monter par la sente à gauche, quitter le chemin principal qui part à droite pour contourner la propriété par la gauche.








S'engager à droite dans un chemin qui longe un mur et descend. A la croisée des chemins, aller à droite.

Virer à gauche et rejoindre le centre équestre. Suivre la D 31 à gauche.

Au stop, aller à droite. Franchir le Loir. Tourner à gauche pour rejoindre les Grands Moulins.

## INFOS PRATIQUES À PROXIMITÉ

 <b>Restauration</b>	
<b>Ateria</b> 4 Rue Saint-Lubin 28200 CHATEAUDUN	02 37 98 60 29
<b>Au P'tit Gourmand</b> ZA La Varenne Hodier 28200 DONNEMAIN-SAINT-MAMES	02 37 44 93 52
<b>Aux Trois Pastoureux</b> 31 rue André Gillet 28200 CHATEAUDUN	02 37 45 74 40 <a href="http://www.aux-trois-pastoureux.fr">http://www.aux-trois-pastoureux.fr</a>
<b>Buffalo Grill</b> Les Garennes - RN 10 28200 CHATEAUDUN	02 37 44 15 12
<b>L'Etoile de Marrakech</b> 35 rue Gambetta 28200 CHATEAUDUN	02 37 45 74 57
<b>La Bonne Adresse</b> 3 rue Gambetta 28200 CHATEAUDUN	02 37 47 39 40
<b>La Petite Vitesse</b> 15 rue de Sancheville 28200 CHATEAUDUN	02 37 45 83 22
<b>Le Baobar</b> 41 rue de la République 28200 CHATEAUDUN	02 37 45 00 01 <a href="http://www.baobar.fr">http://www.baobar.fr</a>
<b>Le Bistro</b> 28 place du 18 Octobre 28200 CHATEAUDUN	02 36 68 58 16
<b>Le Commerce</b> 7 place du 18 octobre 28200 CHATEAUDUN	02 37 66 10 02
<b>Le Jardin d'Asie</b> 33 boulevard Kellermann 28200 CHATEAUDUN	02 37 45 87 09
<b>Le Jardin du Verre</b> 6 place du 18 Octobre 28200 CHATEAUDUN	02 37 96 10 97 <a href="https://lejardinduverre.eatbu.com">https://lejardinduverre.eatbu.com</a>
<b>Le Punjab Grill</b> 75 bis Rue de la République 28200 CHATEAUDUN	02 37 66 04 69 <a href="https://www.lepunjabgrill28.fr">https://www.lepunjabgrill28.fr</a>
<b>Le Royal Wok Grill</b> 1-23 Chemin des Basses Garennes 28200 CHATEAUDUN	02 37 98 88 88
<b>Le Vésuve</b> 12bis rue Lambert Licors 28200 CHATEAUDUN	02 37 66 02 41
 <b>A faire</b>	
<b>Centre nautique "Roger Creuzot"</b> 19 rue Champdé 28200 CHATEAUDUN	02 37 45 21 85 <a href="http://www.ville-chateaudun.com">http://www.ville-chateaudun.com</a>
<b>Club Canoë Kayak Dunois</b> Les Grands Moulins--6 rue des Fouleries 28200 CHATEAUDUN	06 33 32 53 64 <a href="http://www.canoe-kayak-chateaudun.fr">http://www.canoe-kayak-chateaudun.fr</a>
<b>Escape Time Châteaudun</b> 2 rue des huileries--Jardin de l'hôtel dieu 28200 CHATEAUDUN	02 37 96 33 14 / 07 80 35 37 61 <a href="https://escapetime-chateaudun.fr">https://escapetime-chateaudun.fr</a>
<b>Point de location vélos "Office de Tourisme Châteaudun"</b> 1 rue de Luynes 28200 CHATEAUDUN	02 37 45 22 46 <a href="http://www.chateaudun-tourisme.fr">http://www.chateaudun-tourisme.fr</a>

	<b>Point de location vélos "Camping du moulin à Tan"</b> 80 rue de Chollet 28200 CHATEAUDUN	02 37 45 05 34 <a href="http://www.chateaudun-tourisme.fr/">http://www.chateaudun-tourisme.fr/</a>
	<b>Site culturel</b>	
	<b>Château de Châteaudun</b> Place Jehan de Dunois 28200 CHATEAUDUN	02 37 94 02 90 <a href="http://www.chateau-chateaudun.fr/">http://www.chateau-chateaudun.fr/</a>
	<b>Grottes du Foulon</b> 35 rue des fouleries 28200 CHATEAUDUN	02 37 45 19 60 / 06 60 61 99 79 <a href="http://www.grottes-du-foulon.com">http://www.grottes-du-foulon.com</a>
	<b>Visite guidée du centre historique de Châteaudun</b> Office de Tourisme--1 rue de Luynes 28200 CHATEAUDUN	02 37 45 22 46 <a href="http://www.chateaudun-tourisme.fr">http://www.chateaudun-tourisme.fr</a>
	<b>Activité pleine nature</b>	
	<b>Club Canoë Kayak Dunois</b> Les Grands Moulins--6 rue des Fouleries 28200 CHATEAUDUN	06 33 32 53 64 <a href="http://www.canoe-kayak-chateaudun.fr">http://www.canoe-kayak-chateaudun.fr</a>
	<b>Gare</b>	
	<b>Gare de Châteaudun</b> CHATEAUDUN	08 80 83 59 23 <a href="https://www.sncf.com/fr">https://www.sncf.com/fr</a>
	<b>Musée</b>	
	<b>Musée des beaux-arts et d'histoire naturelle</b> 3 rue Toufaire 28200 CHATEAUDUN	02 37 45 55 36 <a href="http://www.ville-chateaudun.com">http://www.ville-chateaudun.com</a>
	<b>Office de tourisme</b>	
	<b>Office de tourisme de Châteaudun</b> 1 rue de Luynes 28200 CHATEAUDUN	02 37 45 22 46 <a href="https://www.chateaudun-tourisme.fr">https://www.chateaudun-tourisme.fr</a>
	<b>Loueur de vélo</b>	
	<b>Point de location vélos "Office de Tourisme Châteaudun"</b> 1 rue de Luynes 28200 CHATEAUDUN	02 37 45 22 46 <a href="http://www.chateaudun-tourisme.fr">http://www.chateaudun-tourisme.fr</a>
	<b>Point de location vélos "Camping du moulin à Tan"</b> 80 rue de Chollet 28200 CHATEAUDUN	02 37 45 05 34 <a href="http://www.chateaudun-tourisme.fr/">http://www.chateaudun-tourisme.fr/</a>

## INFORMATIONS

Eure et Loir Tourisme  
02 37 84 01 00  
www.tourisme28.com  
randonnees.eurelien.fr

## BALISAGE DES SENTIERS

Balisage	<b>GR</b> <sup>®</sup> itinéraires de Grande Randonnée	<b>GRP</b> <sup>®</sup> itinéraires de Grande Randonnée de Pays	<b>PR</b> itinéraires de promenade et de randonnée
Continuité de direction			
Changement de direction			
Mauvaise direction			

## CHARTRE DU RANDONNEUR

- Ne pas s'écarter des chemins balisés
- En cas de doute sur le cheminement du circuit, le balisage est prioritaire au descriptif papier
- Respecter la nature et la propriété privée
- Ne pas abandonner ses détritus
- Eviter de fréquenter les circuits en période de chasse
- En période hivernale, penser à se munir de chaussures imperméables (ou de bottes) notamment pour les circuits passant en forêt
- Prendre garde aux vipères
- Refermer les barrières et remettre les fils de clôture après son passage
- Tenir les chiens en laisse