



Les vieux quartiers

Départ : **CHATEAUDUN**

Arrivée : **CHATEAUDUN**

Niveau : **Facile**

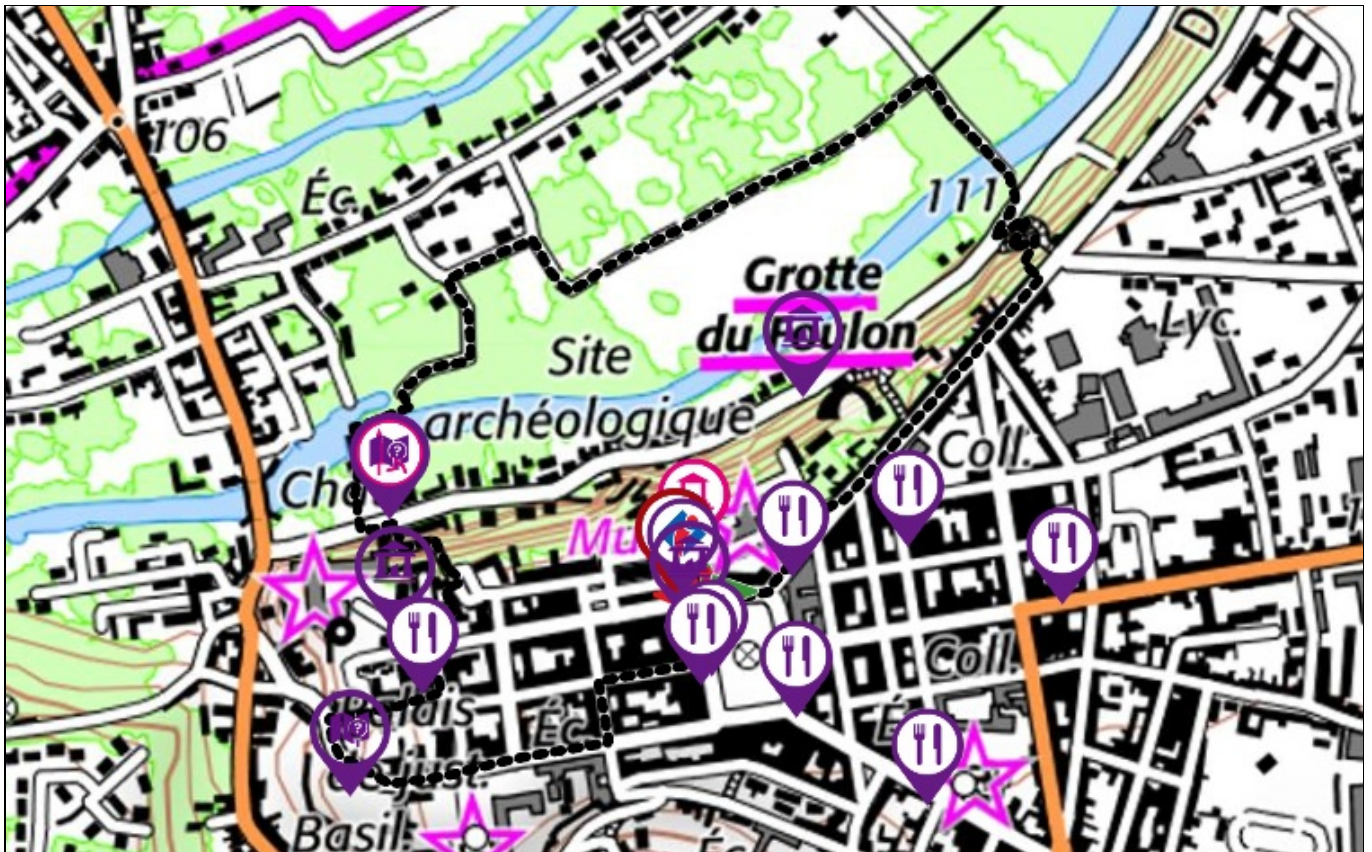
Note :

Durée moyenne : **1:00**

Longueur : **2,56 km**

Dénivelé positif : **69 m**

Dénivelé négatif : **-67 m**



DESCRIPTION DU CIRCUIT

Prenez le temps d'observer le patrimoine bâti et, au détour des rues, vous apercevrez peut-être les oiseaux de la ville et du bord de Loir. Châteaudun : château avec donjon (rare exemple d'architecture féodale, gothique et renaissance), église de la Madeleine (XII^{ème}), église Saint Valérien (XII et XIII^{ème} restaurée au XVIII^{ème}), église Saint Jean-de-la-Chaine (XII et XV^{ème}), grottes du Foulon, musée des Beaux-Arts et d'Histoire Naturelle

DÉTAIL DE VOTRE RANDO

CHATEAUDUN - Départ : De l'office de tourisme, se diriger vers le mail en passant devant le musée. Emprunter la promenade du mail sur la droite à travers les jardins aménagés par la ville. Vue panoramique sur le Loir.

0,2 km : Tourner à droite, puis à gauche dans la rue Jean Moulin jusqu'au monument aux Morts. Descendre à gauche le passage du Gué aux Chevaux. Traverser la rue des Fouleries, prendre la passerelle sur le Loir et tourner à gauche dans la ruelle. Au bout de ce chemin, bifurquer à droite, puis à gauche deux fois. Traverser plusieurs passerelles et arriver au moulin à eau, au pied de l'éperon rocheux dominé par le château.



2 km : Traverser le parking et monter les 200 marches. En haut, tourner à droite dans la venelle des Ribaudes qui arrive à l'entrée du château. Continuer tout droit par la rue du château et ses maisons à encorbellement, puis descendre à droite la rue Saint-Lubin, ancienne artère principale de la ville épargnée par le feu en 1723. Quelques belles maisons y subsistent : au n° 2, la maison Louis-Esnault offre un exemple de l'architecture bourgeoise du 16^e siècle. Mentionnée dès 1434, elle a été réédifiée une centaine d'années plus tard et restaurée en 1793. Au n° 12, un très beau portail avec des portes en bois sculpté et un ex-voto représentant une statue de Saint-Lubin agrémentent une importante maison du 15^e siècle. A quelques pas de là, sur la droite, une ruelle permet d'apercevoir d'autres vestiges de l'église Saint-Lubin et la porte sculptée de son ancien presbytère. Au débouché de cette rue, on arrive sur une longue maison à pan de bois dite Maison de la Vierge ou Loge des Portiers. Plaquée contre un des murs d'enceinte du 13^e siècle, elle jouxtait une des portes de l'ancienne cité, la porte d'Abas.







2,5 km : Tourner à gauche dans la rue des Huileries. A l'angle de cette rue et de la rue de la Cuirasserie, une maison renaissance avec façade







en pierre s'orne d'une gracieuse tourelle d'angle et de fenêtres en plein cintre. Un ensemble constitué par l'ancien Hôtel-Dieu fondé en 1062 et reconstruit aux 18^e et 19^e siècles, l'ancienne abbaye de la Madeleine aujourd'hui tribunal et école d'infirmières, et l'église de la Madeleine construite à l'extrémité de l'éperon rocheux forme la place Cap de la Madeleine. Continuer la rue de la Madeleine et tourner à gauche dans la rue du Guichet, puis à droite dans la rue du Maréchal Lyautey.

3 km : Arriver sur la place du 18 octobre et rejoindre à gauche l'office de tourisme.

INFOS PRATIQUES À PROXIMITÉ

 Restauration	
Ateria 4 Rue Saint-Lubin 28200 CHATEAUDUN	02 37 98 60 29
Aux Trois Pastoureux 31 rue André Gillet 28200 CHATEAUDUN	02 37 45 74 40 http://www.aux-trois-pastoureux.fr
Buffalo Grill Les Garennes - RN 10 28200 CHATEAUDUN	02 37 44 15 12
L'Etoile de Marrakech 35 rue Gambetta 28200 CHATEAUDUN	02 37 45 74 57
La Bonne Adresse 3 rue Gambetta 28200 CHATEAUDUN	02 37 47 39 40
La Petite Vitesse 15 rue de Sancheville 28200 CHATEAUDUN	02 37 45 83 22
Le Baobar 41 rue de la République 28200 CHATEAUDUN	02 37 45 00 01 http://www.baobar.fr
Le Bistro 28 place du 18 Octobre 28200 CHATEAUDUN	02 36 68 58 16
Le Commerce 7 place du 18 octobre 28200 CHATEAUDUN	02 37 66 10 02
Le Jardin d'Asie 33 boulevard Kellermann 28200 CHATEAUDUN	02 37 45 87 09
Le Jardin du Verre 6 place du 18 Octobre 28200 CHATEAUDUN	02 37 96 10 97 https://lejardinduverre.eatbu.com
Le Punjab Grill 75 bis Rue de la République 28200 CHATEAUDUN	02 37 66 04 69 https://www.lepunjabgrill28.fr
Le Royal Wok Grill 1-23 Chemin des Basses Garennes 28200 CHATEAUDUN	02 37 98 88 88
Le Vésuve 12bis rue Lambert Licors 28200 CHATEAUDUN	02 37 66 02 41
 A faire	
Centre nautique "Roger Creuzot" 19 rue Champdé 28200 CHATEAUDUN	02 37 45 21 85 http://www.ville-chateaudun.com
Club Canoë Kayak Dunois Les Grands Moulins--6 rue des Fouleries 28200 CHATEAUDUN	06 33 32 53 64 http://www.canoe-kayak-chateaudun.fr
Escape Time Châteaudun 2 rue des huileries--Jardin de l'hôtel dieu 28200 CHATEAUDUN	02 37 96 33 14 / 07 80 35 37 61 https://escapetime-chateaudun.fr
Point de location vélos "Office de Tourisme Châteaudun" 1 rue de Luynes 28200 CHATEAUDUN	02 37 45 22 46 http://www.chateaudun-tourisme.fr
Point de location vélos "Camping du moulin à Tan" 80 rue de Chollet 28200 CHATEAUDUN	02 37 45 05 34 http://www.chateaudun-tourisme.fr/

	Site culturel
Château de Châteaudun Place Jehan de Dunois 28200 CHATEAUDUN	02 37 94 02 90 http://www.chateau-chateaudun.fr/
Grottes du Foulon 35 rue des fouleries 28200 CHATEAUDUN	02 37 45 19 60 / 06 60 61 99 79 http://www.grottes-du-foulon.com
Visite guidée du centre historique de Châteaudun Office de Tourisme--1 rue de Luynes 28200 CHATEAUDUN	02 37 45 22 46 http://www.chateaudun-tourisme.fr
	Activité pleine nature
Club Canoë Kayak Dunois Les Grands Moulins--6 rue des Fouleries 28200 CHATEAUDUN	06 33 32 53 64 http://www.canoe-kayak-chateaudun.fr
	Gare
Gare de Châteaudun CHATEAUDUN	08 80 83 59 23 https://www.sncf.com/fr
	Musée
Musée des beaux-arts et d'histoire naturelle 3 rue Toufaire 28200 CHATEAUDUN	02 37 45 55 36 http://www.ville-chateaudun.com
	Office de tourisme
Office de tourisme de Châteaudun 1 rue de Luynes 28200 CHATEAUDUN	02 37 45 22 46 https://www.chateaudun-tourisme.fr
	Loueur de vélo
Point de location vélos "Office de Tourisme Châteaudun" 1 rue de Luynes 28200 CHATEAUDUN	02 37 45 22 46 http://www.chateaudun-tourisme.fr
Point de location vélos "Camping du moulin à Tan" 80 rue de Chollet 28200 CHATEAUDUN	02 37 45 05 34 http://www.chateaudun-tourisme.fr/

INFORMATIONS				CHARTRE DU RANDONNEUR
Eure et Loir Tourisme 02 37 84 01 00 www.tourisme28.com randonnees.eurelien.fr				<ul style="list-style-type: none"> • Ne pas s'écarter des chemins balisés • En cas de doute sur le cheminement du circuit, le balisage est prioritaire au descriptif papier • Respecter la nature et la propriété privée • Ne pas abandonner ses détrit • Eviter de fréquenter les circuits en période de chasse • En période hivernale, penser à se munir de chaussures imperméables (ou de bottes) notamment pour les circuits passant en forêt • Prendre garde aux vipères • Refermer les barrières et remettre les fils de clôture après son passage • Tenir les chiens en laisse
BALISAGE DES SENTIERS				
Balisage	GR® itinéraires de Grande Randonnée	GRP® itinéraires de Grande Randonnée de Pays	PR itinéraires de promenade et de randonnée	
Continuité de direction				
Changement de direction				
Mauvaise direction	