



La prairie

Départ : **BARJOUVILLE**

Arrivée : **BARJOUVILLE**

Niveau : **Facile**

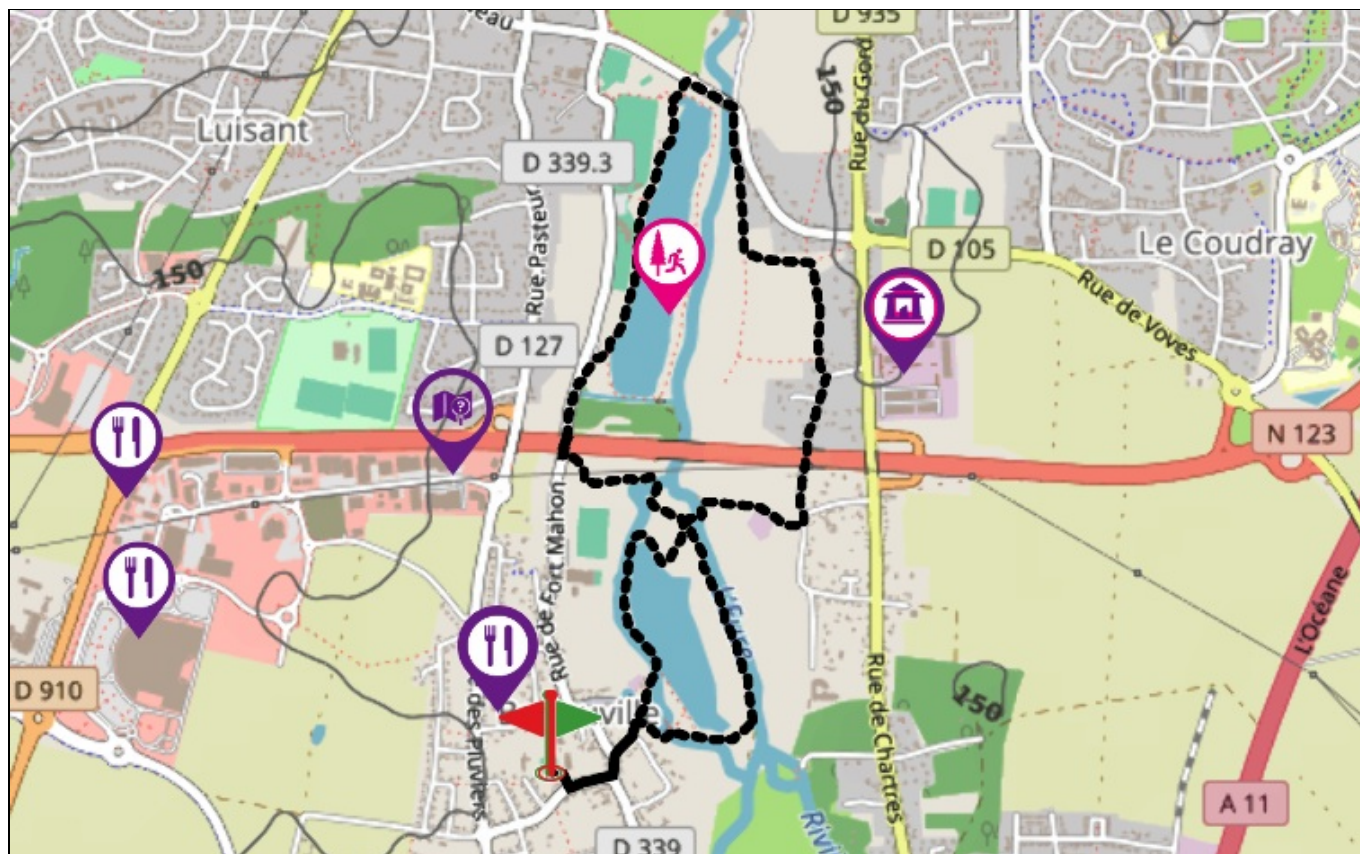
Note :

Durée moyenne : **1:40**

Longueur : **5,50 km**

Dénivelé positif : **24 m**

Dénivelé négatif : **-25 m**



DESCRIPTION DU CIRCUIT

Ce circuit parcourt les sentiers autour des étangs et dans la prairie : un coin de verdure en ville. Circuit réalisé avec le concours du Comité Départemental de Randonnée Pédestre d'Eure-et-Loir. Suivre le balisage jaune.

DÉTAIL DE VOTRE RANDO

BARJOUVILLE - Départ : Foyer culturel.




Descendre par la rue de Beauce, prendre la rue Jean-de-la-Fontaine à gauche et la rue des Pâtis à droite. Traverser le pont à gauche. Prendre l'allée qui longe le plan d'eau par la gauche puis continue au nord. Au croisement avec le retour, tourner à gauche, continuer en sous-bois et franchir un bras de l'Eure sur un vieux pont de pierre. Traverser la prairie le long de la rocade, emprunter la route à droite et passer sous le pont de la rocade. Entrer dans le parking à droite et franchir le portillon qui permet d'accéder à l'étang.

2 km : Le Longer jusqu'à son extrémité Nord. Franchir la 2ème passerelle à gauche, puis emprunter la D 105 à droite. Après le pont, s'engager dans l'allée à droite. A l'entrée du bois, grimper par le raidillon à gauche puis, avant la maison, prendre le chemin à droite sur quelques mètres. Monter de nouveau à gauche, puis emprunter la grande allée à droite le long des maisons. Suivre la route à droite et passer sous la rocade.

3,6 km : Prendre la voie sans issue à droite, continuer tout droit par le chemin et franchir l'Eure sur la passerelle. Longer l'Eure à gauche, tourner à droite et passer à gauche de l'étang avant de retrouver l'intersection de l'aller. Regagner le point de départ.

5 km : Arrivée.










INFOS PRATIQUES À PROXIMITÉ

 Restauration	
Boulangerie Feuillette 34 rue du Maréchal Leclerc 28110 LUCE	02 34 40 11 70 / 06 87 58 55 85 www.FEUILLETTE.FR
Flunch Barjouville Centre commercial Leclerc--1 rue des Orvilles 28630 BARJOUVILLE	02 37 90 10 65
Le Bergerac 15 rue de Chartres 28630 MORANCEZ	02 37 35 04 38 www.restaurant-lebergerac.com
Le Francis Rue des Pierres Missigault--ZA La Torche--RN 10 28630 BARJOUVILLE	02 37 35 35 55 http://www.oree-de-chartres.fr
McDonald's Barjouville Zone Commerciale de la Torche--45 Rue des Pierres Missigault 28630 BARJOUVILLE	02 37 28 92 61
Restaurant Del Arte 45 rue des Pierres Missigault--ZA de la Torche 28630 BARJOUVILLE	02 37 26 53 14 www.delarte.fr
Terra Restaurant 65 Avenue du Maréchal Maunoury 28000 CHARTRES	02 37 84 81 47 https://www.terrachartres.com/
 A faire	
Escape Time 7 Rue des Pierres Missigault 28630 BARJOUVILLE	02 37 25 53 80 / 06 25 71 77 79 https://escapetime-chartres.fr
Le plaisir de déguster 5 rue de la Vallée 28130 CHARTAINVILLIERS	02 37 32 35 83 / 06 08 65 46 80 http://www.olivier-delorme.fr
 Produits de terroir	
Minoteries VIRON Moulin Lecomte 28630 LE COUDRAY	02 37 28 34 46
 Activité pleine nature	
Parcours de l'Eure : Luisant, Le Coudray, Barjouville, Fontenay-sur-Eure 28000 CHARTRES	06 07 74 50 09 http://www.lagardonnettechartraine.com
 Musée	
Séminaire des Barbelés 36 rue des Bellangères 28630 LE COUDRAY	06 95 76 41 16 / 02 37 35 24 10 / 06 95 76 41 16 http://www.franz-stock.org
 Site culturel	
Séminaire des Barbelés 36 rue des Bellangères 28630 LE COUDRAY	06 95 76 41 16 / 02 37 35 24 10 / 06 95 76 41 16 http://www.franz-stock.org

INFORMATIONS

Eure et Loir Tourisme
02 37 84 01 00
www.tourisme28.com
randonnees.eurelien.fr

BALISAGE DES SENTIERS

Balisage	GR [®] itinéraires de Grande Randonnée	GRP [®] itinéraires de Grande Randonnée de Pays	PR itinéraires de promenade et de randonnée
Continuité de direction			
Changement de direction			
Mauvaise direction			

CHARTRE DU RANDONNEUR

- Ne pas s'écarter des chemins balisés
- En cas de doute sur le cheminement du circuit, le balisage est prioritaire au descriptif papier
- Respecter la nature et la propriété privée
- Ne pas abandonner ses détritus
- Eviter de fréquenter les circuits en période de chasse
- En période hivernale, penser à se munir de chaussures imperméables (ou de bottes) notamment pour les circuits passant en forêt
- Prendre garde aux vipères
- Refermer les barrières et remettre les fils de clôture après son passage
- Tenir les chiens en laisse